

A black and white photograph of a construction site. In the foreground, a large building's steel frame is under construction, showing multiple floors with columns and beams. Two large tower cranes are visible; one on the left is tall and thin, while another on the right is shorter and wider. A horizontal red band is superimposed across the middle of the image, containing the title text. The sky is overcast and grey.

GUÍA DE OBRAS

Informe Octubre 2017

Informe OCTUBRE 2017

En el presente informe hacemos una revisión a los Permisos de Edificación que se han autorizado en las diferentes Municipalidades a nivel nacional.

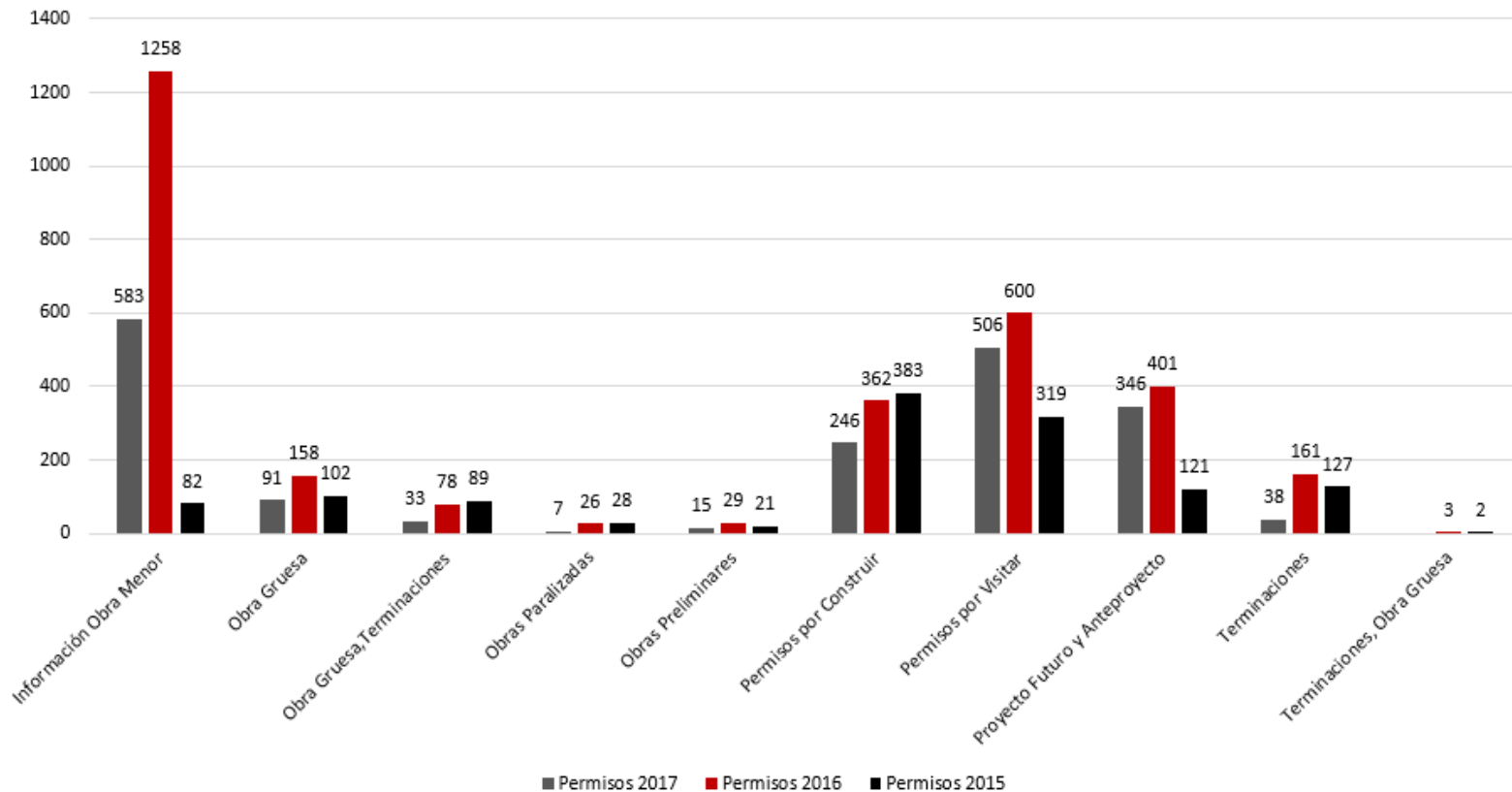
Comparamos los años 2015, 2016 y 2017

Teniendo en cuenta los permisos que ya fueron aprobados por la Dirección de Obras Municipales, pero no se han construidos o están en ejecución.

Para determinar lo que está por adjudicarse ya sea por cantidad de permisos y por cantidad de Metros Cuadrados autorizados.

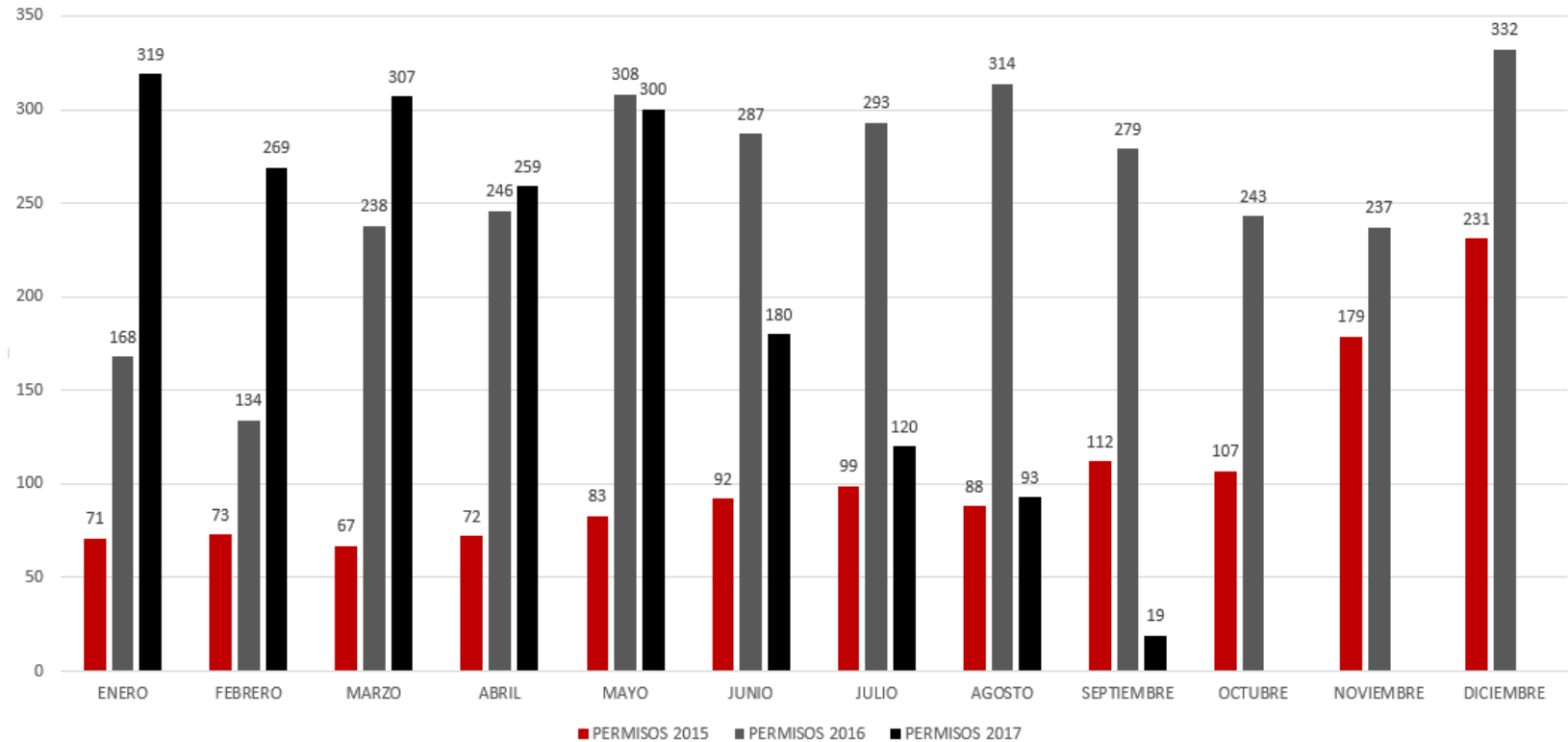
Permisos de Edificación Nacional y su Estado de Obra

Estados de los Permisos Aprobados 2015 - 2016 - 2017



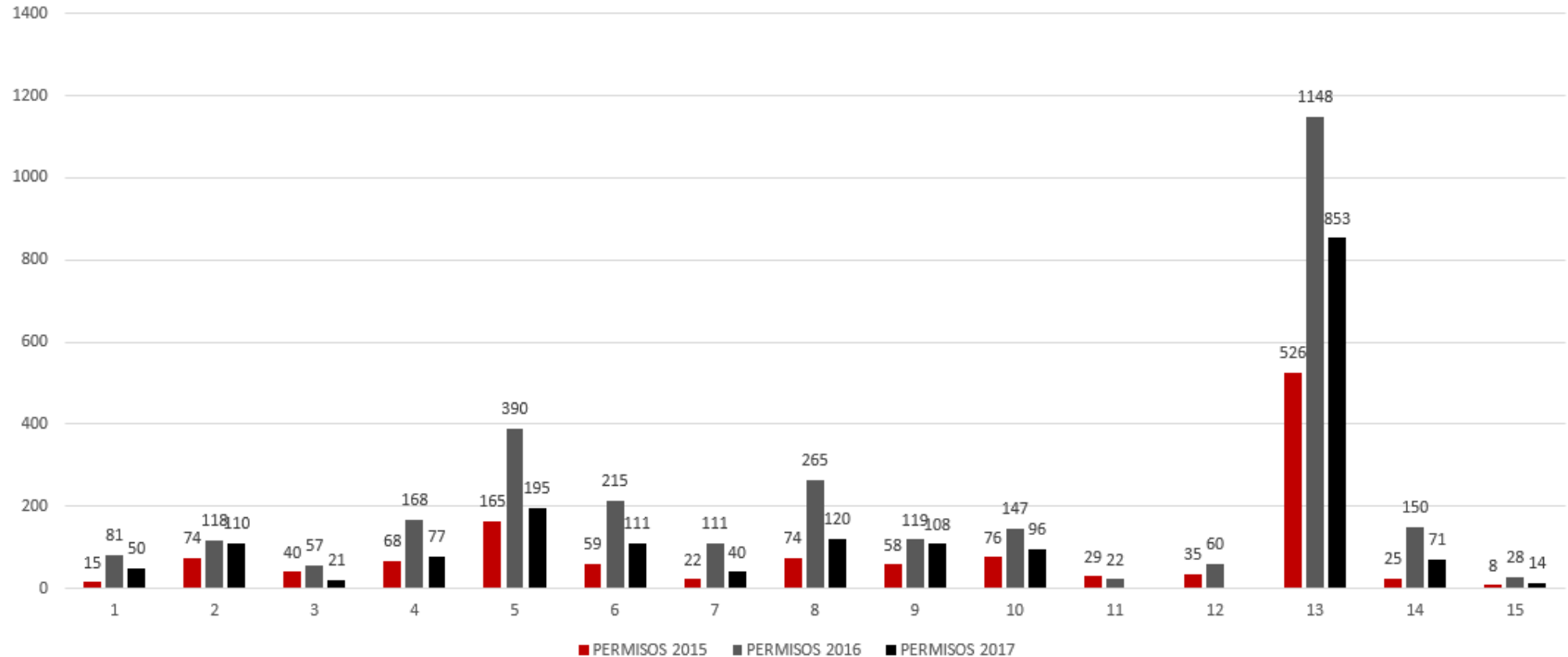
Permisos Autorizados por mes, en ejecución y en proyecto. 2015 – 2016 - 2017

Cantidad de Permisos Autorizados por mes 2015 - 2016 - 2017



Permisos Autorizados por Región, por realizar y en ejecución. 2015 – 2016 - 2017

Permisos Autorizados por Región 2015 - 2016 - 2017



Permisos Autorizados por Región 2015 – 2016 - 2017

Comparación de Permisos de Edificación que se han autorizado en las diferentes Regiones, mayores a 500 Metros Cuadrados y que están siendo construidos o están en proyecto.

	PERMISOS 2015	PERMISOS 2016	PERMISOS 2017
REGIÓN TARAPACÁ	210.115	401.915	150.414
REGIÓN ANTOFAGASTA	391.546	261.538	228.668
REGIÓN ATACAMA	161.795	188.707	50.923
REGIÓN COQUIMBO	408.031	635.929	269.769
REGIÓN VALPARAISO	1.437.521	922.375	790.828
REGIÓN O'HIGGINS	279.279	358.375	416.447
REGIÓN MAULE	95.828	177.381	136.234
REGIÓN BIOBIO	418.999	871.798	250.549
REGIÓN ARAUCANÍA	198.900	219.801	444.744
REGIÓN DE LOS LAGOS	205.567	217.612	235.516
REGIÓN AISEN	110.716	31.041	
REGIÓN MAGALLANES	79.818	54.181	
REGIÓN METROPOLITANA	5.785.205	10.730.583	7.057.828
REGIÓN DE LOS RIOS	71.271	216.747	127.500
REGIÓN ARICA Y PARINACOTA	68.241	198.407	47.143

Para más información:

www.guiadeobras.cl

Contacto

Catalina Ramírez

Gerente de Producto

Tel: 562 2963 8310

Cel: 569 4270 6154

cramirez@ondac.com

SOFTWARE NOTRASNOCHES DESKTOP **PRESUPUESTOS DE OBRA**

- ▶ Solución integral para el sector de la **construcción**

